



鶏ちゃん
合衆国

United States of Keichan Design Manual

鶏ちゃん合衆国 デザインマニュアル

■アイコン

基本3タイプのどれかを使用して下さい。

TYPE-A…一体型

TYPE-B…分離中央型

TYPE-C…分離設置型

TYPE-A



TYPE-B



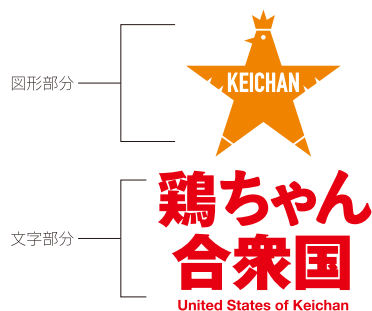
TYPE-C



■カラー

基本としてオレンジ(M73 Y100 DIC2518)が設定してありますが、配色に制限は設けません。TYPE-B、TYPE-Cの図形と文字の配色を別にするのも自由です。それぞれの州のイメージする色で特色を出していただければと思います。

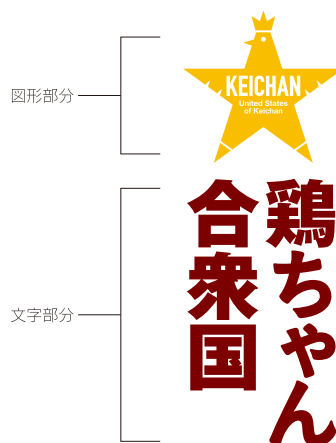
TYPE-B



TYPE-C



上記の様にグラデーションを使用しても問題ありません。



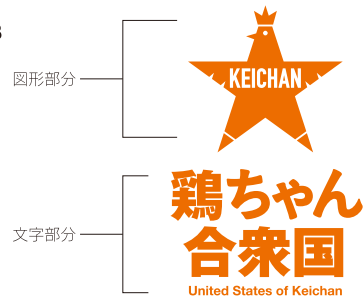
■サイズ

基本3タイプともサイズの制限はありません。和文が判読できる範囲であれば問題ないかと思います。図形部分と文字部分の比率も前後10%程度であれば現状から拡大縮小は可能です。使用する媒体によって調節して下さい。

TYPE-A



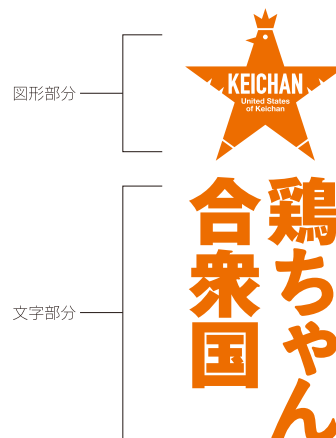
TYPE-B



TYPE-C



図形部分を10%拡大、文字部分10%縮小したもの



■オリジナル商品の組み合わせ

各州でのオリジナル商品と組み合わせる場合は、基本TYPE-Aでお願いします。離して使うのであればTYPE-A～Cまでどれを使用していただいても問題ありません。当然配色も自由です。

TYPE-A



オリジナル商品名




オリジナル商品名

※外国語も同様です。商品名が長くなる場合は改行しても問題ありません。


■誤った使用例

基本このアイコンは皆さんを「つなぐ」ものですので、細かい制限はありません。参考程度に誤った使用例を表記しておきます。

● 極端に図形部分と文字部分を拡大・縮小する。



● 等倍せず、変形させる。



● 斜めに配置する、角度をつけて歪ませる。



● 一部カットしたり、部分的に使用する。

